

## Eksport af fiskeprodukter i 2021

**Formål** Formålet med udgivelsen er hurtige eksporttal fra fiskeriet.

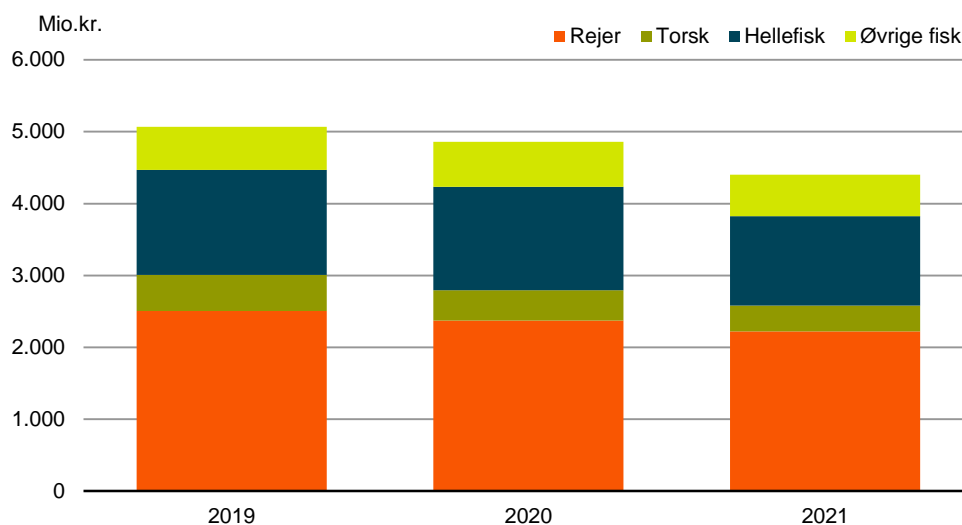
**Indhold** Denne udgivelse af eksporten indeholder udelukkende produkter der kan henføres til fiskerivirksomheder. Dermed er en række eksportvarer ikke inkluderet i tallene, fx produkter af sæl, får og andre dyr.

**Forbehold** Tallenes kvalitet afhænger af, om eksportørerne indberetter rettidigt til Skat-testyrelsens toldfunktion. Udviklingen af tallene skal derfor tolkes med forsigtighed, da der kan forekomme revision af tidligere offentliggjorte tal.

Tallene har ikke givet anledning til korrektion af tidligere offentliggjorte tal.

**Fald på 9,4 pct. i eksportværdien** Eksportværdien i 2021 var på 4.402 mio. kr. I forhold til 2020 er der tale om et fald på 459 mio. kr., svarende til 9,4 pct.

Figur 1. Eksportværdi for hele året, mio. kr.

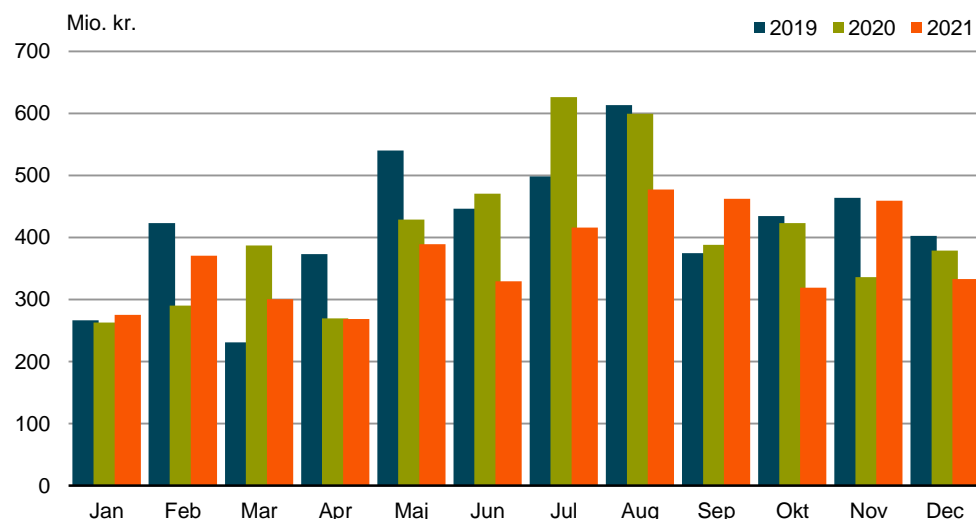


**Rejer** Eksportværdien af rejer er i 2021 faldet med 6,3 pct., svarende til 150 mio. kr. Faldet skyldes primært et prisfald på 5,8 pct., idet mængderne er faldet med 0,6 pct.

**Hellefisk** Eksportværdien af hellefisk er faldet med 13,6 pct., svarende til 196 mio. kr. Mængderne faldt med 5,9 pct., og den gennemsnitlige kilopris faldt med 8,2 pct.

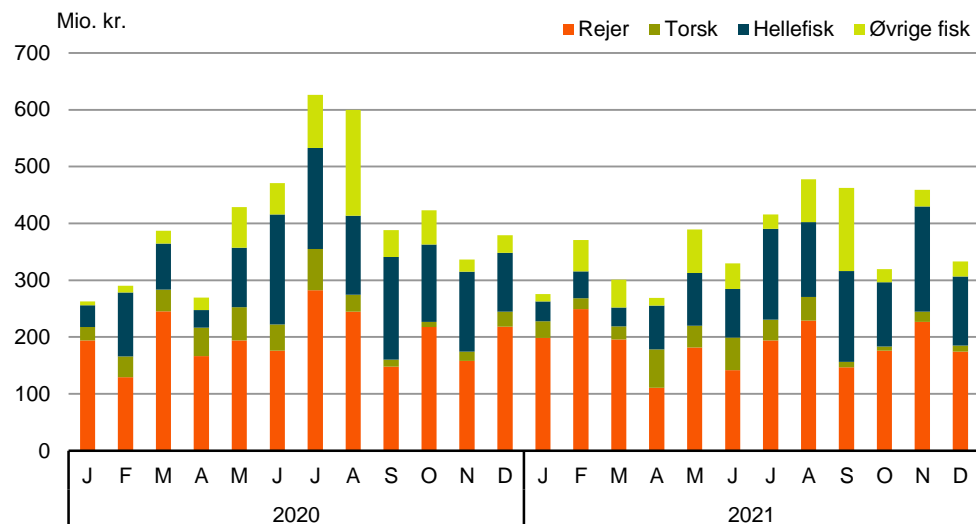
**Torsk** Eksportværdien af torsk er samlet set faldet med 14,5 pct., hvilket svarer til 61 mio. kr. Mængderne er faldet med 1,8 pct., og den gennemsnitlige kilopris er faldet 12,9 pct.

Figur 2. Eksport af fiskeprodukter, mio. kr.



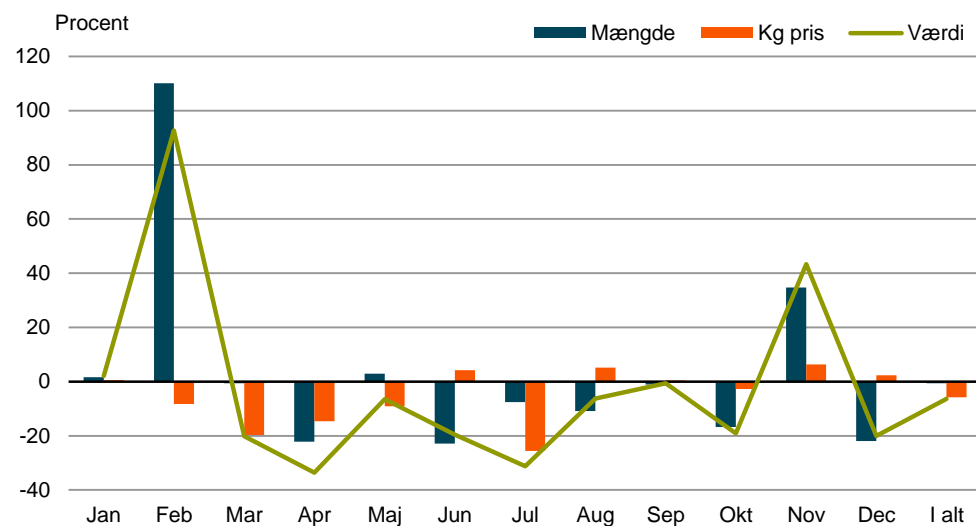
Kilde: <https://bank.stat.gl/IEDEXPMND>

Figur 3. Eksport af vigtigste arter fordelt på måneder, mio. kr.

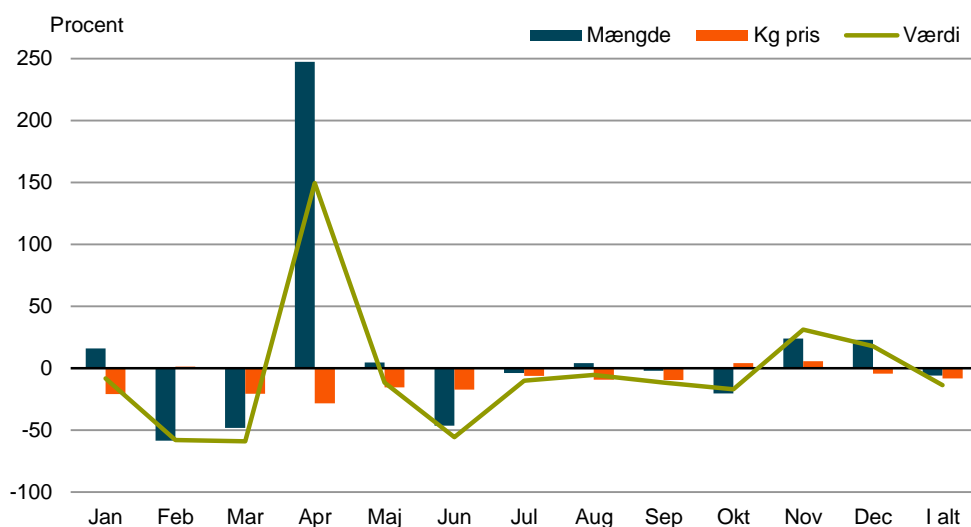


Kilde: <https://bank.stat.gl/IEDEXPMND>

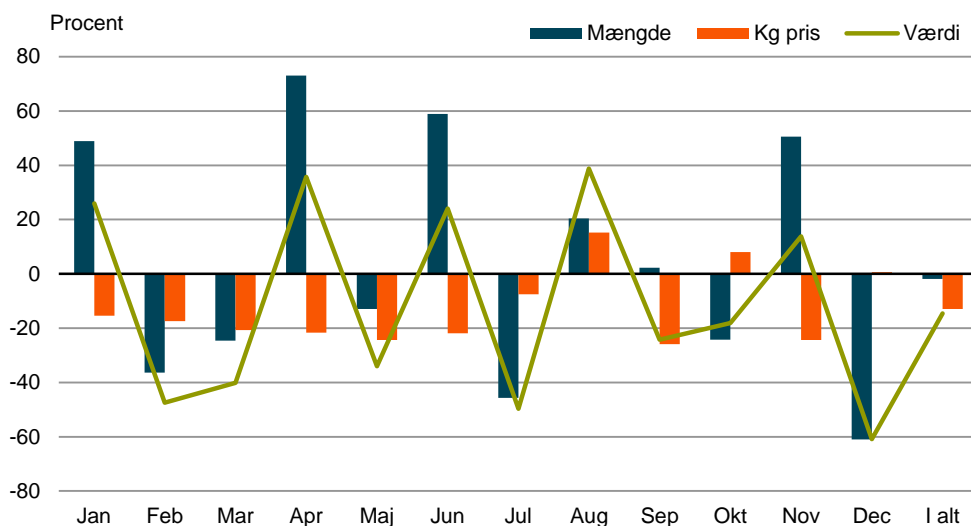
Figur 4. Procentvise ændringer i 2021 i forhold til 2020, Rejer



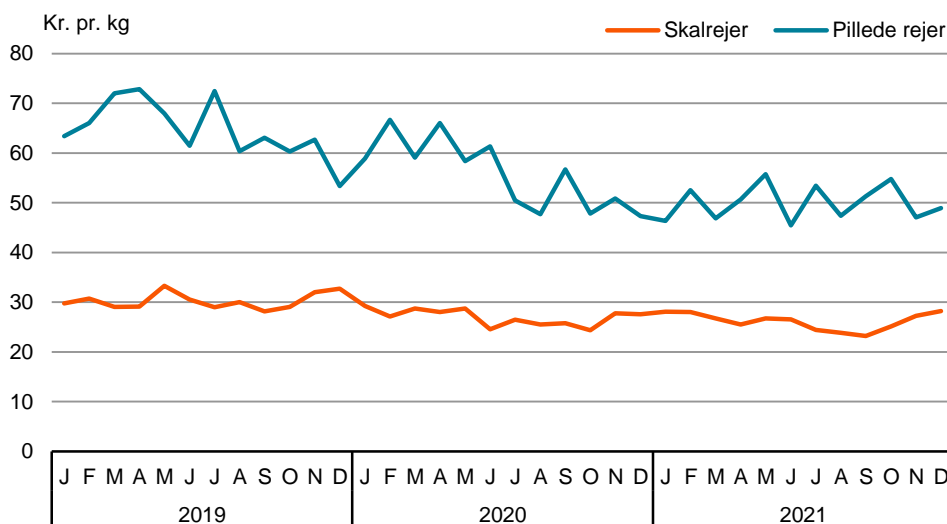
Figur 5. Procentvise ændringer i 2021 i forhold til 2020, Hellefisk



Figur 6. Procentvise ændringer i 2021 i forhold til 2020, Torsk

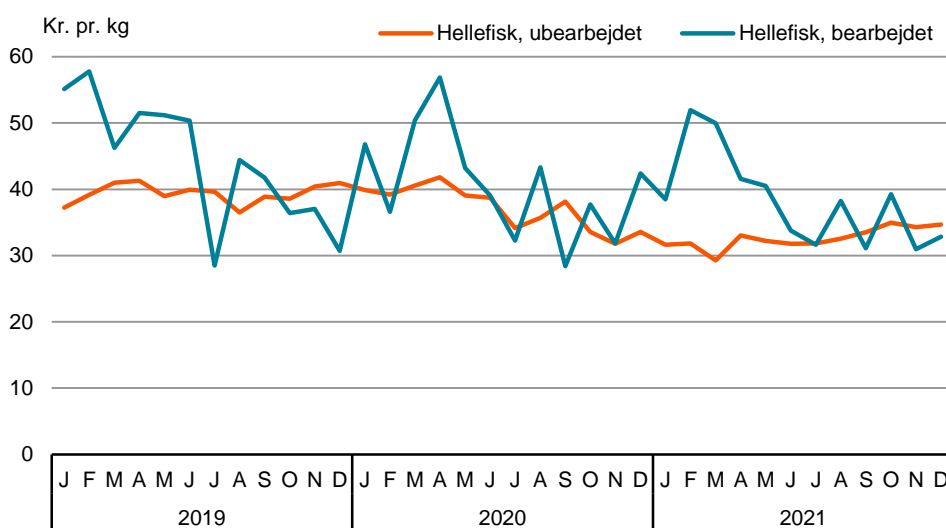


Figur 7. Udvikling i kilopris for hhv. skalrejer og pillede rejer



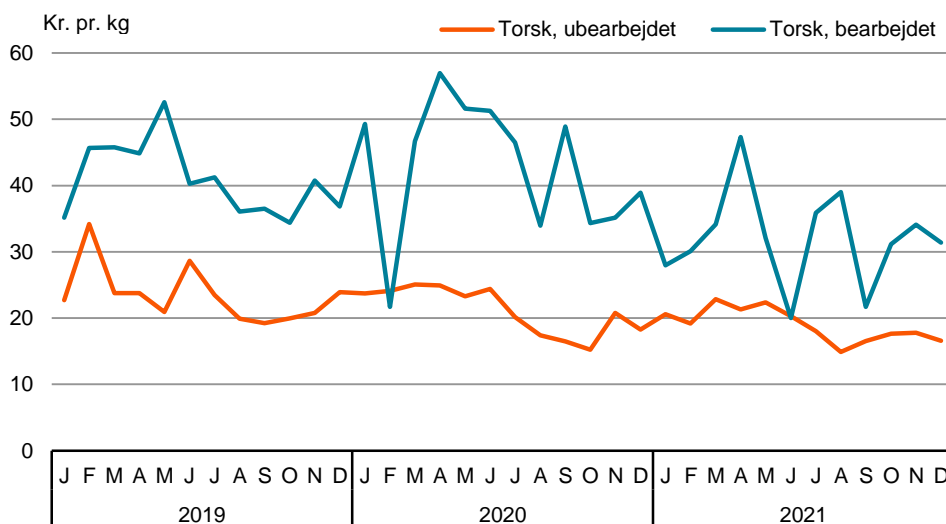
Kilde: <https://bank.stat.gl/IEDEXPMND>

Figur 8. **Udvikling i kilopris for hhv. ubearbejdet og bearbejdet hellefisk**



Kilde: <https://bank.stat.gl/IEDEXPMND>

Figur 9. **Udvikling i kilopris for hhv. ubearbejdet og bearbejdet torsk**



Kilde: <https://bank.stat.gl/IEDEXPMND>

**Tabel 1. Eksportværdi af fiskeprodukter fordelt på arter, 1.000 kr.**

	2020						2021					
	1. kvartal	2. kvartal	3. kvartal	4. kvartal	December	I alt	1. kvartal	2. kvartal	3. kvartal	4. kvartal	December	I alt
<b>I alt</b>	<b>940.279</b>	<b>1.169.138</b>	<b>1.613.983</b>	<b>1.138.218</b>	<b>378.892</b>	<b>4.861.619</b>	<b>947.087</b>	<b>987.853</b>	<b>1.355.584</b>	<b>1.111.753</b>	<b>333.172</b>	<b>4.402.277</b>
<b>Rejer</b>	<b>568.544</b>	<b>536.580</b>	<b>674.763</b>	<b>593.719</b>	<b>218.108</b>	<b>2.373.606</b>	<b>642.888</b>	<b>433.450</b>	<b>570.166</b>	<b>576.820</b>	<b>174.357</b>	<b>2.223.324</b>
Skalrejer, frosne	365.208	335.514	336.619	318.156	125.755	<b>1.355.497</b>	445.555	266.308	313.920	300.532	101.841	<b>1.326.315</b>
Rejer, pillede og frosne	203.337	201.066	338.144	275.563	92.353	<b>1.018.110</b>	197.333	167.142	256.246	276.288	72.515	<b>897.009</b>
<b>Torsk</b>	<b>98.856</b>	<b>154.590</b>	<b>114.978</b>	<b>51.872</b>	<b>26.793</b>	<b>420.296</b>	<b>72.037</b>	<b>163.573</b>	<b>87.404</b>	<b>36.150</b>	<b>10.496</b>	<b>359.163</b>
Torsk, frosset hel	75.957	98.440	82.943	41.948	25.269	<b>299.288</b>	70.398	125.934	47.047	30.359	7.735	<b>273.738</b>
Torsk, tørret el. saltet/hel el. filet	506	1.487	3.120	1.441	530	<b>6.554</b>	1.115	933	3.133	2.067	1.056	<b>7.248</b>
Torsk, frosset filet	22.393	54.619	28.702	8.155	950	<b>113.869</b>	513	36.685	37.222	3.724	1.704	<b>78.144</b>
Andet torsk	0	44	213	327	44	<b>583</b>	12	21	1	0	0	<b>34</b>
<b>Hellefisk</b>	<b>231.260</b>	<b>328.943</b>	<b>497.043</b>	<b>380.509</b>	<b>103.459</b>	<b>1.437.755</b>	<b>115.474</b>	<b>255.382</b>	<b>451.495</b>	<b>419.731</b>	<b>121.879</b>	<b>1.242.082</b>
Hellefisk, frosset hel	162.230	242.405	443.569	310.221	72.984	<b>1.158.425</b>	68.486	192.729	401.389	339.959	92.924	<b>1.002.564</b>
Hellefisk, filet	47.629	53.100	22.549	37.881	19.035	<b>161.158</b>	33.578	37.427	23.149	32.412	13.576	<b>126.567</b>
Hellefisk i.a.n.	21.401	33.438	30.926	32.407	11.440	<b>118.172</b>	13.410	25.225	26.956	47.360	15.379	<b>112.951</b>
<b>Kammuslinger</b>	<b>0</b>	<b>0</b>	<b>0</b>	<b>0</b>	<b>0</b>	<b>0</b>	<b>3</b>	<b>1.788</b>	<b>1.394</b>	<b>3.045</b>	<b>728</b>	<b>6.230</b>
<b>Krabber</b>	<b>20.686</b>	<b>41.081</b>	<b>45.648</b>	<b>59.005</b>	<b>18.505</b>	<b>166.420</b>	<b>48.890</b>	<b>50.243</b>	<b>60.446</b>	<b>55.636</b>	<b>13.827</b>	<b>215.215</b>
<b>Stenbiderrogn</b>	<b>154</b>	<b>62.143</b>	<b>14.741</b>	<b>0</b>	<b>0</b>	<b>77.039</b>	<b>0</b>	<b>45.481</b>	<b>812</b>	<b>0</b>	<b>0</b>	<b>46.293</b>
<b>Blæksprutter</b>	<b>0</b>	<b>0</b>	<b>0</b>	<b>0</b>	<b>0</b>	<b>0</b>	<b>0</b>	<b>0</b>	<b>5</b>	<b>0</b>	<b>0</b>	<b>5</b>
<b>Andre fiskearter</b>	<b>20.406</b>	<b>44.663</b>	<b>253.647</b>	<b>39.092</b>	<b>9.756</b>	<b>357.807</b>	<b>67.029</b>	<b>37.335</b>	<b>182.204</b>	<b>18.606</b>	<b>11.615</b>	<b>305.173</b>
Ammassat (lodde)	282	0	0	1	0	<b>283</b>	63.966	7	0	12	0	<b>63.986</b>
Havkat, filét el. hel	81	613	639	291	100	<b>1.624</b>	5	37	10	36	0	<b>88</b>
Helleflynder, hel el. filét	25	908	4	0	0	<b>937</b>	1	34	17	30	0	<b>81</b>
Kuller, hel el. filét	9.171	7.324	2	173	173	<b>16.670</b>	881	7.173	2	0	0	<b>8.056</b>
Rødfisk, filét el. hel	5.584	8.076	3.414	254	90	<b>17.329</b>	1.697	9.925	203	165	130	<b>11.990</b>
Sej, hel el. filét	1.085	2.573	4	12	12	<b>3.673</b>	439	1.600	12	0	0	<b>2.051</b>
Sild, filét el. hel	0	4	3.692	28.384	0	<b>32.079</b>	0	0	21	11.466	11.466	<b>11.486</b>
Makrel, hel	0	89	245.721	0	0	<b>245.809</b>	0	74	172.865	6.736	0	<b>179.675</b>
Andre fiskearter, filét el. hel i.a.n.	4.178	25.076	171	9.978	9.382	<b>39.402</b>	39	18.484	9.075	161	20	<b>27.759</b>
<b>Andre fiskeprodukter</b>	<b>372</b>	<b>1.138</b>	<b>13.163</b>	<b>14.023</b>	<b>2.271</b>	<b>28.696</b>	<b>766</b>	<b>602</b>	<b>1.659</b>	<b>1.764</b>	<b>269</b>	<b>4.791</b>
Andre fiskeprodukter	3	23	10.751	3.777	0	<b>14.554</b>	27	338	44	4	0	<b>413</b>
Fiskemel	369	1.114	2.411	10.051	2.075	<b>13.946</b>	739	264	1.615	1.611	269	<b>4.229</b>
Fiskeolie	0	0	0	0	0	<b>0</b>	0	0	0	0	0	<b>0</b>
Restprodukter af fisk, fiskeaffald	0	0	0	196	196	<b>196</b>	0	0	0	148	0	<b>148</b>

 Kilde: <https://bank.stat.gl/IEDEXPMND>

**Tabel 2. Eksportmængde af fiskeprodukter fordelt på arter, tons**

	2020						2021					
	1. kvartal	2. kvartal	3. kvartal	4. kvartal	December	I alt	1. kvartal	2. kvartal	3. kvartal	4. kvartal	December	I alt
<b>I alt</b> .....	<b>29.225</b>	<b>43.252</b>	<b>67.317</b>	<b>43.159</b>	<b>16.358</b>	<b>182.953</b>	<b>34.691</b>	<b>39.732</b>	<b>60.925</b>	<b>34.123</b>	<b>11.131</b>	<b>169.471</b>
<b>Rejer</b> .....	<b>16.103</b>	<b>15.642</b>	<b>19.724</b>	<b>17.683</b>	<b>6.516</b>	<b>69.152</b>	<b>20.152</b>	<b>13.501</b>	<b>18.277</b>	<b>16.802</b>	<b>5.088</b>	<b>68.733</b>
Skalrejer, frosne .....	12.759	12.365	13.012	11.976	4.564	<b>50.112</b>	16.105	10.132	13.102	11.216	3.606	<b>50.555</b>
Rejer, pillede og frosne .....	3.343	3.278	6.712	5.707	1.952	<b>19.040</b>	4.047	3.369	5.175	5.587	1.482	<b>18.178</b>
<b>Torsk</b> .....	<b>3.858</b>	<b>5.111</b>	<b>5.109</b>	<b>2.580</b>	<b>1.422</b>	<b>16.659</b>	<b>3.433</b>	<b>7.120</b>	<b>3.877</b>	<b>1.921</b>	<b>554</b>	<b>16.351</b>
Torsk, frosset hel .....	3.122	4.054	4.302	2.301	1.383	<b>13.778</b>	3.380	5.982	2.782	1.740	466	<b>13.884</b>
Torsk, tørret el. saltet/hel el. filet .....	16	50	106	48	18	<b>220</b>	38	33	112	66	34	<b>249</b>
Torsk, frosset filet .....	720	1.002	679	153	18	<b>2.554</b>	14	803	972	115	54	<b>1.904</b>
Andet torsk .....	0	5	23	79	3	<b>106</b>	1	302	11	0	0	<b>314</b>
<b>Hellefisk</b> .....	<b>5.625</b>	<b>8.207</b>	<b>13.977</b>	<b>11.316</b>	<b>2.895</b>	<b>39.125</b>	<b>3.196</b>	<b>7.571</b>	<b>13.832</b>	<b>12.234</b>	<b>3.560</b>	<b>36.833</b>
Hellefisk, frosset hel .....	4.087	6.220	12.345	9.444	2.176	<b>32.095</b>	2.211	5.974	12.304	9.835	2.679	<b>30.324</b>
Hellefisk, filet .....	717	707	302	591	308	<b>2.317</b>	570	513	316	499	221	<b>1.898</b>
Hellefisk i.a.n. ....	821	1.280	1.330	1.282	410	<b>4.713</b>	414	1.083	1.213	1.900	661	<b>4.610</b>
<b>Kammuslinger</b> .....	<b>0</b>	<b>0</b>	<b>0</b>	<b>0</b>	<b>0</b>	<b>0</b>	<b>0</b>	<b>27</b>	<b>20</b>	<b>47</b>	<b>15</b>	<b>95</b>
<b>Krabber</b> .....	<b>196</b>	<b>343</b>	<b>497</b>	<b>522</b>	<b>157</b>	<b>1.559</b>	<b>429</b>	<b>366</b>	<b>472</b>	<b>355</b>	<b>79</b>	<b>1.622</b>
<b>Stenbiderrogn</b> .....	<b>19</b>	<b>813</b>	<b>151</b>	<b>0</b>	<b>0</b>	<b>983</b>	<b>0</b>	<b>875</b>	<b>19</b>	<b>0</b>	<b>0</b>	<b>894</b>
<b>Blæksprutter</b> .....	<b>0</b>	<b>0</b>	<b>0</b>	<b>0</b>	<b>0</b>	<b>0</b>	<b>0</b>	<b>0</b>	<b>3</b>	<b>0</b>	<b>0</b>	<b>3</b>
<b>Andre fiskearter</b> .....	<b>3.380</b>	<b>13.010</b>	<b>27.375</b>	<b>9.390</b>	<b>4.866</b>	<b>53.154</b>	<b>7.405</b>	<b>10.228</b>	<b>24.265</b>	<b>2.604</b>	<b>1.809</b>	<b>44.503</b>
Ammassat (lodde) .....	12	0	0	0	0	<b>12</b>	7.175	0	0	0	0	<b>7.176</b>
Havkat, filét el. hel .....	8	44	73	31	15	<b>156</b>	0	2	0	0	0	<b>3</b>
Helleflynder, hel el. filét .....	1	24	0	0	0	<b>25</b>	0	1	1	1	0	<b>3</b>
Kuller, hel el. filét .....	486	208	0	14	14	<b>708</b>	67	398	0	0	0	<b>465</b>
Rødfisk, filét el. hel .....	347	478	193	21	11	<b>1.039</b>	93	555	18	10	7	<b>676</b>
Sej, hel el. filét .....	110	139	0	2	2	<b>251</b>	63	174	1	0	0	<b>237</b>
Sild, filét el. hel .....	0	2	618	4.196	0	<b>4.816</b>	0	0	8	1.799	1.799	<b>1.807</b>
Makrel, hel .....	0	42	26.461	0	0	<b>26.503</b>	0	37	19.827	775	0	<b>20.639</b>
Andre fiskearter, filét el. hel i.a.n. ....	2.416	12.072	29	5.127	4.824	<b>19.644</b>	7	9.062	4.410	19	3	<b>13.497</b>
<b>Andre fiskeprodukter</b> .....	<b>44</b>	<b>126</b>	<b>485</b>	<b>1.667</b>	<b>502</b>	<b>2.321</b>	<b>76</b>	<b>44</b>	<b>159</b>	<b>159</b>	<b>26</b>	<b>438</b>
Andre fiskeprodukter .....	0	2	103	37	0	<b>142</b>	3	19	3	0	0	<b>25</b>
Fiskemel .....	44	123	382	1.626	498	<b>2.175</b>	73	26	156	156	26	<b>410</b>
Fiskeolie .....	0	0	0	0	0	<b>0</b>	0	0	0	0	0	<b>0</b>
Restprodukter af fisk, fiskeaffald .....	0	0	0	4	4	<b>4</b>	0	0	0	3	0	<b>3</b>

 Kilde: <https://bank.stat.gl/IEDEXPMND>

**Tabel 3. Eksportpriser af fiskeprodukter fordelt på arter, kroner per kilo**

	2020					2021						
	1. kvartal	2. kvartal	3. kvartal	4. kvartal	December	I alt	1. kvartal	2. kvartal	3. kvartal	4. kvartal	December	I alt
<b>I alt</b> .....	-	-	-	-	-	-	-	-	-	-	-	-
<b>Rejer</b> .....	<b>35,3</b>	<b>34,3</b>	<b>34,2</b>	<b>33,6</b>	<b>33,5</b>	<b>34,3</b>	<b>31,9</b>	<b>32,1</b>	<b>31,2</b>	<b>34,3</b>	<b>34,3</b>	<b>32,3</b>
Skalrejer, frosne .....	28,6	27,1	25,9	26,6	27,6	<b>27,0</b>	27,7	26,3	24,0	26,8	28,2	<b>26,2</b>
Rejer, pillede og frosne .....	60,8	61,3	50,4	48,3	47,3	<b>53,5</b>	48,8	49,6	49,5	49,5	48,9	<b>49,3</b>
<b>Torsk</b> .....	<b>25,6</b>	<b>30,2</b>	<b>22,5</b>	<b>20,1</b>	<b>18,8</b>	<b>25,2</b>	<b>21,0</b>	<b>23,0</b>	<b>22,5</b>	<b>18,8</b>	<b>18,9</b>	<b>22,0</b>
Torsk, frosset hel .....	24,3	24,3	19,3	18,2	18,3	<b>21,7</b>	20,8	21,1	16,9	17,4	16,6	<b>19,7</b>
Torsk, tørret el. saltet/hel el. filet .....	31,8	29,7	29,5	29,9	29,3	<b>29,8</b>	29,6	28,3	27,9	31,3	31,4	<b>29,1</b>
Torsk, frosset filet .....	31,1	54,5	42,3	53,3	52,9	<b>44,6</b>	35,6	45,7	38,3	32,3	31,3	<b>41,0</b>
Andet torsk .....	0,0	8,4	9,4	4,2	14,0	<b>5,5</b>	12,5	0,1	0,1	0,0	0,0	<b>0,1</b>
<b>Hellefisk</b> .....	<b>41,1</b>	<b>40,1</b>	<b>35,6</b>	<b>33,6</b>	<b>35,7</b>	<b>36,7</b>	<b>36,1</b>	<b>33,7</b>	<b>32,6</b>	<b>34,3</b>	<b>34,2</b>	<b>33,7</b>
Hellefisk, frosset hel .....	39,7	39,0	35,9	32,8	33,5	<b>36,1</b>	31,0	32,3	32,6	34,6	34,7	<b>33,1</b>
Hellefisk, filet .....	66,4	75,1	74,7	64,1	61,7	<b>69,6</b>	58,9	72,9	73,3	65,0	61,5	<b>66,7</b>
Hellefisk i.a.n. ....	26,1	26,1	23,2	25,3	27,9	<b>25,1</b>	32,4	23,3	22,2	24,9	23,3	<b>24,5</b>
<b>Kammuslinger</b> .....	<b>0,0</b>	<b>0,0</b>	<b>0,0</b>	<b>0,0</b>	<b>0,0</b>	<b>0,0</b>	<b>204,8</b>	<b>65,1</b>	<b>68,5</b>	<b>65,2</b>	<b>50,0</b>	<b>65,9</b>
<b>Krabber</b> .....	<b>105,4</b>	<b>119,7</b>	<b>91,9</b>	<b>113,0</b>	<b>117,6</b>	<b>106,8</b>	<b>113,9</b>	<b>137,3</b>	<b>128,0</b>	<b>156,6</b>	<b>175,1</b>	<b>132,7</b>
<b>Stenbiderrogn</b> .....	<b>8,1</b>	<b>76,4</b>	<b>97,7</b>	<b>0,0</b>	<b>0,0</b>	<b>78,4</b>	<b>0,0</b>	<b>52,0</b>	<b>43,4</b>	<b>0,0</b>	<b>0,0</b>	<b>51,8</b>
<b>Blæksprutter</b> .....	<b>0,0</b>	<b>0,0</b>	<b>0,0</b>	<b>0,0</b>	<b>0,0</b>	<b>0,0</b>	<b>0,0</b>	<b>0,0</b>	<b>2,0</b>	<b>0,0</b>	<b>0,0</b>	<b>2,0</b>
<b>Andre fiskearter</b> .....	<b>6,0</b>	<b>3,4</b>	<b>9,3</b>	<b>4,2</b>	<b>2,0</b>	<b>6,7</b>	<b>9,1</b>	<b>3,7</b>	<b>7,5</b>	<b>7,1</b>	<b>6,4</b>	<b>6,9</b>
Ammassat (lodde) .....	23,7	0,0	345,0	16,3	0,0	<b>23,7</b>	8,9	29,5	0,0	29,5	0,0	<b>8,9</b>
Havkat, filét el. hel .....	10,7	13,8	8,8	9,3	6,5	<b>10,4</b>	25,3	18,8	72,0	84,4	0,0	<b>32,3</b>
Helleflynder, hel el. filét .....	29,0	38,0	28,0	0,0	0,0	<b>37,6</b>	5,0	25,8	30,5	28,8	0,0	<b>26,3</b>
Kuller, hel el. filét .....	18,9	35,2	9,0	12,5	12,5	<b>23,5</b>	13,2	18,0	10,6	0,0	0,0	<b>17,3</b>
Rødfisk, filét el. hel .....	16,1	16,9	17,7	12,2	8,2	<b>16,7</b>	18,2	17,9	11,0	17,1	17,8	<b>17,7</b>
Sej, hel el. filét .....	9,9	18,5	7,7	7,0	7,0	<b>14,6</b>	7,0	9,2	21,2	0,0	0,0	<b>8,7</b>
Sild, filét el. hel .....	0,0	2,0	6,0	6,8	0,0	<b>6,7</b>	0,0	0,0	2,4	6,4	6,4	<b>6,4</b>
Makrel, hel .....	0,0	2,1	9,3	0,0	0,0	<b>9,3</b>	0,0	2,0	8,7	8,7	0,0	<b>8,7</b>
Andre fiskearter, filét el. hel i.a.n. ....	1,7	2,1	5,9	1,9	1,9	<b>2,0</b>	5,9	2,0	2,1	8,6	5,7	<b>2,1</b>
<b>Andre fiskeprodukter</b> .....	<b>8,5</b>	<b>9,1</b>	<b>27,2</b>	<b>8,4</b>	<b>4,5</b>	<b>12,4</b>	<b>10,1</b>	<b>13,6</b>	<b>10,4</b>	<b>11,1</b>	<b>10,3</b>	<b>10,9</b>
Andre fiskeprodukter .....	50,0	9,6	104,5	102,0	0,0	<b>102,2</b>	7,9	18,1	17,2	50,3	0,0	<b>16,7</b>
Fiskemel .....	8,4	9,0	6,3	6,2	4,2	<b>6,4</b>	10,2	10,3	10,3	10,3	10,3	<b>10,3</b>
Fiskeolie .....	0,0	0,0	0,0	0,0	0,0	<b>0,0</b>	0,0	0,0	0,0	0,0	0,0	<b>0,0</b>
Restprodukter af fisk, fiskeaffald .....	0,0	0,0	0,0	50,0	50,0	<b>50,0</b>	0,0	0,0	0,0	50,0	0,0	<b>50,0</b>

 Kilde: <https://bank.stat.gl/IEDEXPMND>

## **Metode og kilder**

Værdien af eksporten offentliggøres som den såkaldte statistiske værdi. Varerne opgøres ved det grønlandske udførselssted inklusiv de omkostninger, der er forbundet med at transportere varen fra eksportøren til udførselsstedet på den grønlandske grænse eller havn. Denne værdi kaldes for fob værdi (free on board).

Data for 2020 og 2021 er indhentet fra Skattestyrelsens toldfunktion. Tallenes kvalitet afhænger af, om eksportørerne indberetter rettidigt til Skattestyrelsens toldfunktion. Udviklingen af tallene skal derfor tolkes med forsigtighed.

Eksport af fiskeprodukter offentliggøres hver måned.



---

Signatur forklaring:

- ... Oplysninger foreligger ikke
- .. Oplysninger for usikre til at angives eller diskretionshensyn
- . Tal kan efter sagens natur ikke forekomme
- 0 Mindre end halvdelen af den anvendte enhed
- Nul
- \* Foreløbigt eller anslået tal

Eventuel henvendelse:

Josef Kâjangmat  
E-mail: [joka@stat.gl](mailto:joka@stat.gl)

Udenrigshandel

Grønlands Statistik  
Postboks 1025 · 3900 Nuuk  
Tlf.: +299 34 57 70 · Fax: +299 34 57 90  
[www.stat.gl](http://www.stat.gl) · e-mail: [stat@stat.gl](mailto:stat@stat.gl)

